

ENGATE RÁPIDO

ENGATE RÁPIDO SIMPLES Série 234

Diâmetro Nominal 7,8 = 48mm²

- » Bloqueio Simples: Plug projetado para encaixe, o soquete fecha imediatamente na retirada do plug
- » Solução ideal para ferramentas pneumáticas
- » Operado com uma só mão
- » Alta vazão, baixa queda de pressão



Características Técnicas

Fluido:

Ar comprimido e Líquidos

Pressão de Operação:

0 à 35 bar (0 à 507 psi)

Temperatura ambiente:

-20°C...+100°C

O fornecimento de ar deve estar seco o suficiente para evitar a formação de gelo, a temperaturas inferiores a +2°C

Vazão**:

1800 l/min

** Vazão obtida com pressão de entrada de 6 bar e queda de pressão de 0,5 bar

Materiais:

Corpo do engate e luva: Aço niquelado

Válvula: Latão

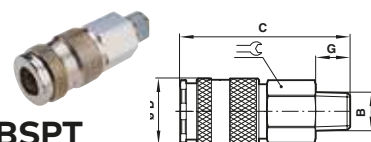
Molas e esferas: Aço Inox

Vedações: NBR

Plugs: Latão niquelado


USE ESTA LINHA DE ACOPLAMENTOS PARA SUBSTITUIR:

- » Rectus 25 e 26
- » CEJN 310



Soquete macho BSPT

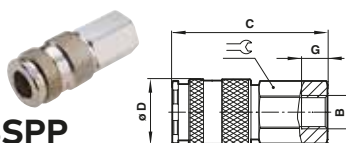
Modelo	Tipo (B)	C	ØD	G	
234210028	R1/4 Macho	60	23	12	19
234210038	R3/8 Macho	60	23	12	19
234210048	R1/2 Macho	61	23	17	22



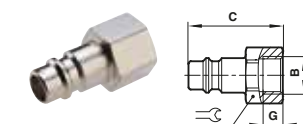
Plug macho BSPT

Modelo	Tipo (B)	C	G	
234110028	R1/4 Macho	37	12	14
234110038	R3/8 Macho	37	12	17
234110048	R1/2 Macho	37	12	22

Soquete fêmea BSPP



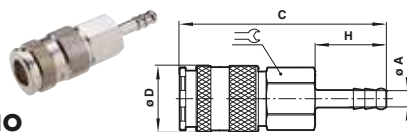
Modelo	Tipo (B)	C	ØD	G	
234220028	G1/4 Fêmea	56	23	10	19
234220038	G3/8 Fêmea	55	23	9	19
234220048	G1/2 Fêmea	58	23	12	24



Plug fêmea BSPP

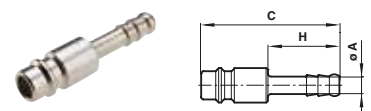
Modelo	Tipo (B)	C	G	
234120028	G1/4 Fêmea	33	9	17
234120038	G3/8 Fêmea	33	9	19
234120048	G1/2 Fêmea	33	9	24

Soquete espigão



Modelo	Tipo (ØA)	C	ØD	H	
234230600	6,0 Espigão	74	23	25	19
234230900	9,0 Espigão	74	23	25	19
234231300	13,0 Espigão	74	23	25	19

Plug espigão



Modelo	Hose Bore (ØA)	C	H
234130600	6,0 Espigão	48	25
234130900	9,0 Espigão	48	25
234131300	13,0 Espigão	48	25